

# BDS4-AS/I



EMPOTRABLE




SOBRESUELO



4 CÉLULAS  
DE CARGA



VERIFICACIÓN  
METROLÓGICA  
OPCIONAL (UE)



## MODELOS:

**ALCANCE 600 kg** (3.000 divisiones)

**800 x 800 mm**

Ref.:  
71HPTS0105

**ALCANCE 1.500 kg** (3.000 divisiones)

**1.000 x 1.000 mm**

Ref.:  
71HPTS0207

**1.200 x 1.200 mm**

Ref.:  
71HPTS1207

**1.200 x 1.500 mm**

Ref.:  
71HPTS1307

**1.500 x 1.500 mm**

Ref.:  
71HPTS0607

**ALCANCE 3.000 kg** (3.000 divisiones)

**1.000 x 1.000 mm**

Ref.:  
71HPTS0209

**1.200 x 1.200 mm**

Ref.:  
71HPTS1209

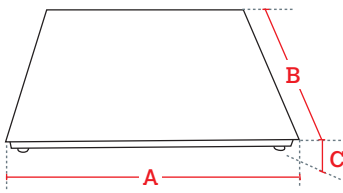
**1.200 x 1.500 mm**

Ref.:  
71HPTS1309

**1.500 x 1.500 mm**

Ref.:  
71HPTS0609

## DIMENSIONES



### DATOS EN mm

A	B	C (mín.)	C (máx.)
800	800	110	130
1.000	1.000	110	130
1.200	1.200	110	130
1.200	1.500	110	130
1.500	1.500	110	130

### Dimensiones del embalaje:

800 x 800 mm: L.820 x A.820 x H.120 mm  
 1.000 x 1.000 mm: L.1.020 x A.1.020 x H.120 mm  
 1.200 x 1.200 mm: L.1.220 x A.1.220 x H.120 mm  
 1.200 x 1.500 mm: L.1.220 x A.1.520 x H.120 mm  
 1.500 x 1.500 mm: L.1.520 x A.1.520 x H.120 mm

### Peso bruto:

800 x 800 mm: 58 kg  
 1.000 x 1.000 mm: 72 kg  
 1.200 x 1.200 mm: 95 kg  
 1.200 x 1.500 mm: 152 kg  
 1.500 x 1.500 mm: 170 kg

## Características:

### Características principales

- Plataforma de pesaje para empotrar en el suelo o instalación sobresuelo.
- 4 células de carga.
- Válida para metrología legal (ver apartado Verificación metrológica de los equipos).

### Posibilidad de integración con otros equipos

- Indicadores Bacsa.
- Etiquetadoras manuales Bacsa.
- Balanza cuenta piezas Bacsa BI-1701.

### Construcción

- Estructura:
  - Acero inoxidable AISI 304.
- Plato:
  - Acero inoxidable AISI 304 de 5 mm de espesor.
- 4 células de carga de acero inoxidable (IP67).
- Caja suma de acero inoxidable AISI 304.
- Tapa desmontable para facilitar la instalación y el acceso a las células de carga.
- 5 m de cable para conexión de célula a indicador de peso.
- Patas regulables en altura.

## Opciones

### Opciones

### Ref.


6.000 / 7.500 divisiones (fuera de metrología legal)

[Consultar](#)

## Accesorios



> Rampa inox



> Marco inox



> Columna inox para indicador

### Accesorios

### Modelo de plataforma

### Ref.

Rampa inox de 800 x 840 mm Marco inox	800 x 800 mm.	71LRWS0100 71MCI0100
Rampa inox de 1.000 x 840 mm Marco inox	1.000 x 1.000 mm.	71LRWS0200 71MCI0200
Rampa inox de 1.200 x 840 mm Marco inox	1.200 x 1.200 mm.	71LRWS1200 71MCI1200
Rampa inox de 1.200 x 840 mm Rampa inox de 1.500 x 840 mm Marco inox	1.200 x 1.500 mm.	71LRWS1200 71LRWS0600 71MCI1300
Rampa inox de 1.500 x 840 mm Marco inox	1.500 x 1.500 mm.	71LRWS0600 71MCI0600
Columna inox para indicador de H1.000 mm	800 x 800 / 1.000 x 1.000 / 1.200 x 1.200 / 1.200 x 1.500 / 1.500 x 1.500 mm.	BB-C2610